

〔保護者の皆様へ〕

このペーパークラフトは、消防の職員が考えたもので、作りやすくて、完成したときに、消防の活躍が、ハッキリと見えます。安全で、楽しく、消防の大切さを、子どもたちに伝えたいと思います。

吉川松伏消防組合消防本部

救助工作車



ユニック

Hirokato-Koubou

Hirokato-Koubou




吉川救助 1

切りぬき、裏からパトライトを貼りつける。



★印は「のりつけ」です。
★印は「さしこみ」です。

貼り合わせる
たにおり



パトライト


完成したら写真と
比べてみよう！



この消防車ペーパークラフトの著作権は、名古屋市の加藤裕康さん (E-mail: hiroyasu.kato@nifty.com) による。本人の承諾を得て吉川松伏消防組合消防本部が車両表示等の一部改造と印刷及び配布を行っております。この作品の無断複製、転載、配布を禁じます。

お問い合わせは
〒344-0016 埼玉県吉川市金野谷48-1番地
吉川松伏消防組合消防本部
TEL 048-982-3931

© hirokato@ekiura

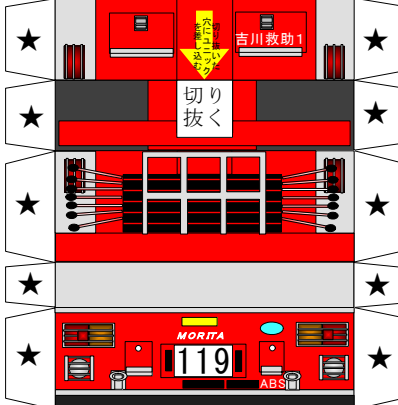


特別救助隊

特別救助隊

青線に切り込みを入れてユニックを差し込む

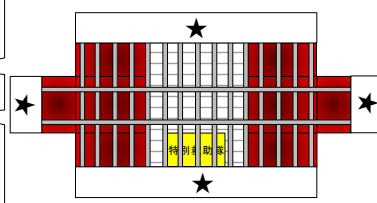
切り抜く



MORITA

119

ABS



火あそびは、はじけたら止めよう！

